

## Evolución ISO 14001 – Sistemas de Gestión Ambiental – en el mundo

Según la International Organization for Standardization (ISO), hasta el final de 2008, al menos 188.815 certificados ISO 14001:2004 habían sido emitidos en 155 países.

Representa un incremento de 34.243 certificados (+22 %) respecto al 2007, cuando el total era de 154.572 certificados en 148 países. (Ver gráficos 1, 2 y 3)

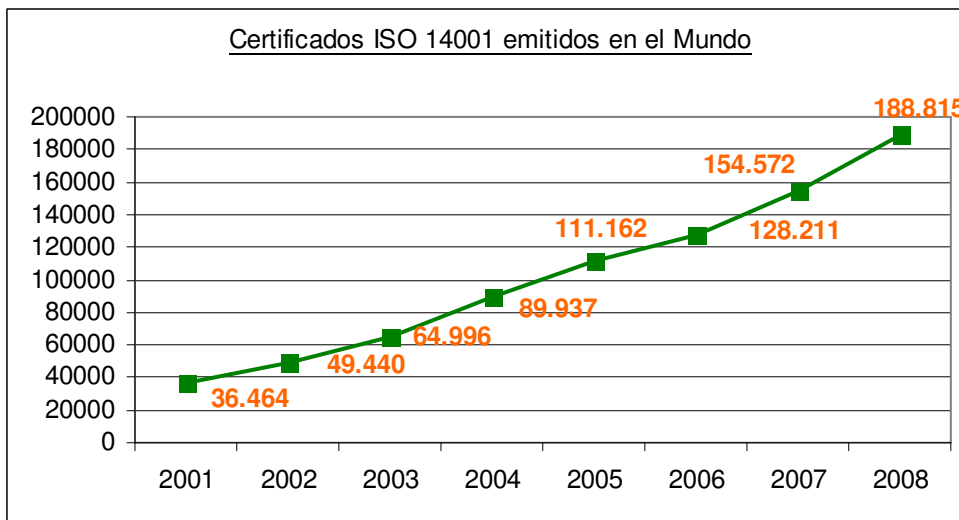
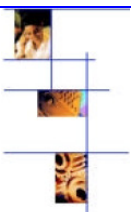


Gráfico 1. Fuente: ISO Survey

Distribución por áreas geográficas:

ISO 14001	Africa/ Oriente Medio	Centroamérica/ Sudamérica	Norteamérica	Europa	Asia	Australia/NZ
2001	924	681	2.700	17.941	12.796	1.422
2002	1.357	1.418	4.053	23.305	17.744	1.563
2003	2.002	1.691	5.233	30.918	23.747	1.405
2004	3.014	2.955	6.743	39.278	35.855	2.092
2005	3.993	3.411	7.119	47.837	46.844	1.958
2006	4.832	4.355	7.673	55.919	53.286	2.146
2007	5.586	4.260	7.267	65.097	71.458	904
2008	7.682	4.654	7.194	78.118	89.894	1.125

Gráfico 2. Fuente: ISO Survey



Miembro de  
**Forética**

Miembro de:  
**ARGENTUM  
GROUP  
CONSULTING**

Miembro adherido a:



Roger de Llúria 5, 3º 1ª  
08010 – Barcelona

T: 93 317 29 75  
F: 93 304 18 80

[www.addworksystems.com](http://www.addworksystems.com)  
[www.timetoquality.com](http://www.timetoquality.com)  
[info-add@addworksystems.com](mailto:info-add@addworksystems.com)

Evolución de los certificados por área geográfica:

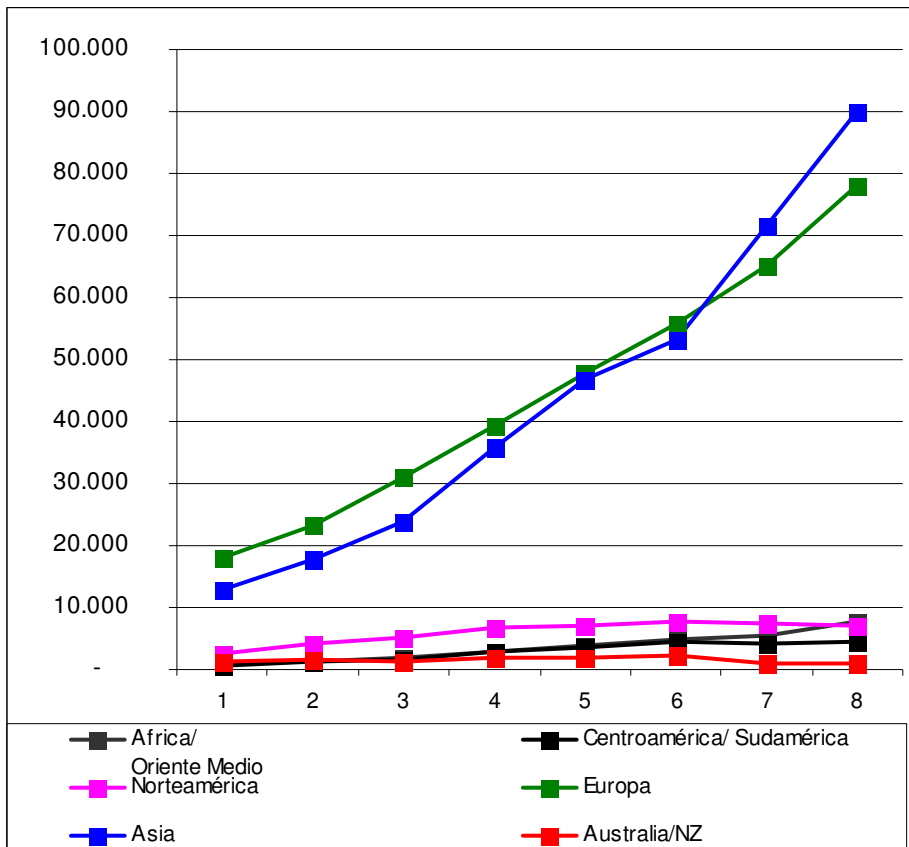


Grafico 3. Fuente: ISO Survey

Certificados ISO 14001 – Ranking de países:

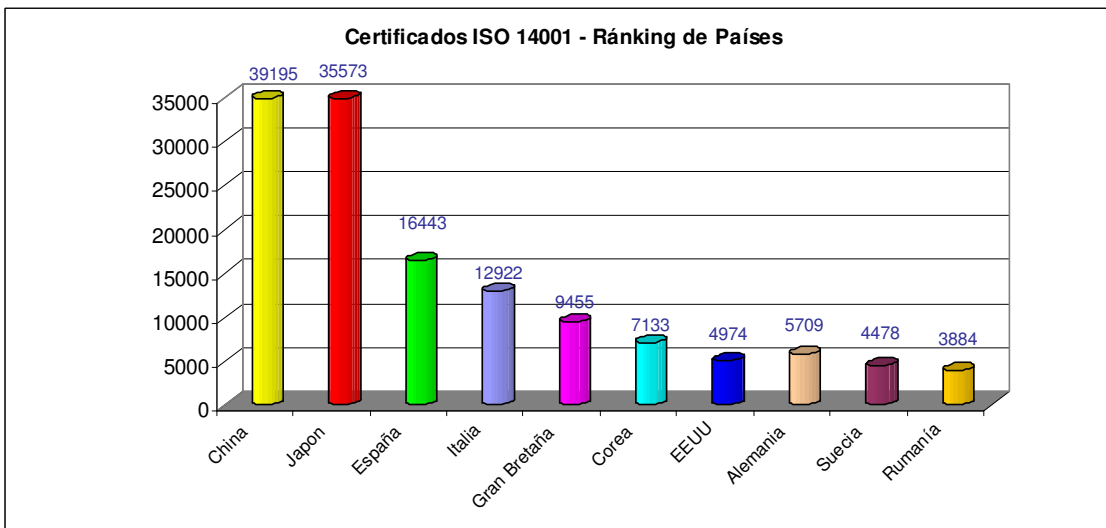


Grafico 4. Fuente: ISO Survey

